

SANA 2005

1. Io e la mia accompagnatrice appena entrate nel primo padiglione ci siamo imbattute in uno stand che faceva la foto dell'Aura e foto dei Chakras **attraverso il principio del "Conosci te stesso" di Socrate!** Con soli 20 euro ci avrebbero dato una lettura completa di 13 pagine.


Io ho chiesto che differenza c'era fra quella lettura e altre apparecchiature simili e soprattutto come mai una lettura dei chakra e la signora mi ha detto che di particolare c'era la lettura del **chakra costante**. «Scusi?» ho detto io ... e lei «il chakra costante è quello che in ognuno di noi non si cambia e che determina la persona, **GUAI** a cambiare il chakra costante: si squilibra tutta la persona».

Ce ne siamo andate via subito perché la questione si faceva un po' pericolosa.

2. Secondo stand: vendita di apparecchi organici e per ripulire dalle energie negative. Abbiamo trovato molti foglietti illustrativi di vari apparecchi (gli apparecchi costavano davvero troppo) fra cui alcuni che vi riporto e che vi chiedo di leggere con più attenzione di quanta ne avreste messa leggendo tutto d'un fiato (vi allego anche l'immagine dell'apparecchio).

LA BARRA LUXOR

Questo disegno viene qui proposto, dopo essere stato sperimentato a lungo da radiestesisti francesi come Roger de Lafforest, (*lo conoscete tutti vero?*) sotto forma di piastra a rilievo. I nove rettangoli che compongono la piastra **hanno sezione quadrata** (*e già questa geometria è un po' ostica*) e **i due triangoli si abbassano**



dolcemente verso la punta (*ma questa è davvero impensabile!!!*).


La proprietà della piastra **Luxor** è quella di riequilibratore energetico anti onde nocive. E prodigiosa poiché emette onde di forma, come protezione nella casa e sulla persona.

Nell'ambiente è consigliabile sospenderla almeno a due metri dal suolo con una catenella o filo di nailon, **in modo che essa formi un triangolo rettangolo al di sopra della barra** (*ancora geometria assurda*) in questo modo si muoverà orientandosi in modo corretto sia in relazione al luogo che alla stagione dell'anno.

L'effetto globale, vibratorio benefico, sarà attivo su tre piani: Fisico, psichico e spirituale e **si estenderà come una sfera di venti trenta metri di diametro**. (*chi riesce a darmene una spiegazione logica è davvero bravo!*).
La barra Luxor era una sola placchetta di legno disegnato: badate bene, e costava all'incirca 50 euro.
Secondo apparecchio, certo più portentoso era il

CREO

Questo circuito radionico denominato CREO, serigrafato su una base di robusto materiale plastico (*ahi! Che botta... tutto naturale e ci riempiono di plastica!!!*), **ha la capacità di spostare lateralmente gli incroci** (nodi) (*cavolo!!!! Non vi sembra un apparecchio pericolosissimo? esco di casa una mattina e trovo spostato lateralmente l'incrocio, perché un cretino di qualche mio vicino ha comprato l'apparecchio!!!*).



LA RETE DI HARTMANN

Già prima della grande guerra il medico Peyré aveva scoperto l'esistenza di **fasce verticali radiantemente Parallele e perpendicolari al meridiano magnetico disegnanti una sorta di scacchiera proiettata verso il cielo**. Successivamente il dott. Hartmann dell'università di Heidelberg constatò dopo molti studi sul campo la pericolosità di questa sorta di muri energetici e soprattutto dei punti di incrocio concomitanti con faglie, masse metalliche, cavità sotterranee, corsi d'acqua o nodi di Curry.

...

Istruzioni per l'uso: Posizionare il disegno in corrispondenza del centro del nodo precedentemente individuato. **Verificare successivamente il punto di spostamento del nodo stesso** (*avete visto che era pericolosissimo? ma in che modo e con quale altro apparecchio da comprare posso verificare lo spostamento del nodo?*). *Diametro disegno: 20 cm x 20 cm euro 45.*

LIFEGUARD

Questo apparecchio realizzato seguendo principi radionici di provata efficacia. È formato da un anello in rame accoppiato a un cilindro in plastica (*ci risiamo!!*) il tutto appoggiato su una base di legno. È efficiente per la schermatura di ambienti e persone. Protegge efficacemente da influssi geopatogeni di ogni tipo come:

FAGLIE e VENE D'ACQUA (*avevamo bisogno di schermarci dalle vene d'acqua?*)

RADIAZIONI IONIZZANTI (*appena inventato lo ionizzatore avevamo bisogno di schermarcene?*)

RETI ENERGETICHE (Hartmann Currv)


ONDE DI FORMA

FREMD (*ecco cos'è che avevo questi giorni che non andava molto: il FREMD*)

ISTRUZIONI PER L'USO

Inserire all'interno di **LIFE-GUARD** il testimone che si intende proteggere (fotografia, Nome della persona, Planimetria, ecc.). Sistemare lontano da apparecchi elettrici o elettronici (*ma se era lui che doveva proteggerci e neutralizzare anche queste onde perché metterlo lontano?*), lontano da specchi o superfici riflettenti (*ah sì, se*

questo si guarda allo specchio è fatta!) . Le planimetrie vanno arrotolate e inserite nel cilindro. Lasciare **LIFE-GUARD** in acqua fredda corrente una volta alla settimana per alcuni minuti. Non maneggiare l'apparecchio con le mani nude (*che porta una jella che non immaginate!!!*).



LIFE-GUARD non richiede di essere orientato a Nord. (*volete provare ad orientare a nord un cilindro, please?*)

Misure: Base in legno ~ 12 cm - Altezza cilindro: 8,5 cm Diametro interno anello in rame: 9,3 cm euro 87
Passiamo ora al prodigioso


DEVIATORE DELLE ONDE DI FORMA

Questo strumento radionico è costituito da un triangolo equilatero (*è evidente che 'sto qui piace molto la geometria ma ne è anche un po' carente*) in zinco, Imperniato su una base di legno circolare **la cui periferia** è suddivisa in 400 parti, o gradi (*pensate che rivoluzione copernicana!!!! un cerchio non diviso in 360° ma in 400!!!!*). Uno dei vertici Inferiori del triangolo è marcato di nero e serve per la regolazione dell'apparecchio.

Si orienta il punto 200 in direzione nord (v+) poi si posiziona la tacca nera del triangolo sul punto 300 **si può constatare radiestesicamente** (*come dire: nulla*) la **cessazione** di emissione d'onda dall'apparecchio (televisore, computer, radiosveglia forno a microonde, presa elettrica ecc) che si è schermato.

Come effetto pratico è possibile riscontrare un minor affaticamento generale e in particolare nel caso di televisori e monitor meno affaticamento e arrossamento degli occhi, **anche se il campo elettromagnetico, rilevato con apposito rilevatore elettronico, è rimasto immutato nella sua ampiezza.** (*pensate! Rileva quello che proprio non c'è! Un miracolo!*)

Il deviatore montato su anello di legno inclinato dalla perpendicolare a 45° e ruotato di 45° deforma la rete di Hartmann piegando lateralmente la colonna energetica sovrastante il nodo sul quale è posizionato.



Lo strumento è fornito In una versione con base di legno cilindrica del diametro di 12 cm, triangolo equilatero di zinco di 12 cm di lato **imperniato al centro** con perno di ottone ruotabile per la regolazione (versione adatta per grosse apparecchiature). L'altra versione ha una base a semisfera di 2 misure (93 e 73 mm) con triangolo in zinco corrispondente ed è adatta per tutti gli apparecchi minori nonché, essendo inclinabile, alla schermatura dalla rete di Hartmann.

Ultimo apparecchio che vi metto (ma ce ne sarebbero molti altri) è lo

Oscillak

E' uno strumento atto a:


SCHERMARE le abitazioni da perturbazioni cosmo-telluriche (*anche dai terremoti?*).

CARICARE le persone di energia positiva tramite la propria immagine (sistema radionico) (*pensate.. che so... a Larussa che prende questo apparecchio e carica di energie positive con la sua immagine – nessun riferimento all'idea politica! o ai due imbecilli dell'892!*)

DISTACCARE Influenze Estranee Psiconucleari (I.E.P.) dalle persone colpite da tale fenomeno vibrazionale.
PER UN BUON FUNZIONAMENTO -

Come posizionarlo:

Orientare la colonnina di sostegno verso Nord. (*la colonnina di sostegno? ma se è circolare!*) Posizionarlo lontano da campi elettromagnetici: televisori, radio, frigoriferi (almeno 2 metri), prese di corrente, fili elettrici, lampade, ecc... (almeno 80 cm.).



Non collocarlo dentro spazi chiusi (armadi, cassetti, ecc...). (*sì ragazzi, non è che si può spiegarvi proprio tutto!!! E' inutile che vogliate farlo funzionare e poi lo tenete in un cassetto!!!!*)

Lasciargli attorno uno spazio vuoto, di almeno 40 cm. (libero da libri, oggetti, ecc...) e almeno un metro verso l'alto.

Non posizionarlo davanti a specchi o pareti lucide.

Come usarlo:

Per la casa:

1. Riportare, dentro l'apposito tronco di cono in cartoncino, la planimetria del luogo da schermare, **completa di indirizzo**. (*altrimenti l'energia "si perde" o sbaglia obiettivo*)

Per la persona:

2. Per ricevere energia inserire la propria immagine intera (testimone o foto) nella fessura del basamento.

Per fare questa operazione e' necessario essere privi di influenze estranee (farsi analizzare precedentemente da esperti). (*in poche parole: farsi prima vedere dal medico se per caso non si abbia l'influenza!*)

3. Invece, per schermarsi da I.E.P. inserire nel basamento l'immagine della persona che interferisce (non la propria). (*è inutile che cercate di interferire con voi stessi: grazie a questo apparecchio prodigioso non ci riuscirete mai*)

Questo modello è sorto dall'intuizione e dagli studi di Georges Lakhovsky (*che tutti conosciamo*) e perfezionato in anni di esperienze in centri di ricerca radiestesica in Italia e all'estero.

Funziona per via radionica perciò misurabile con antenne a livello psico-fisico. (*dove l'avete messa la vostra antenna?*) La trasmissione di lunghezze d'onda avviene anche a grande distanza usufruendo dell'etere come veicolo trasportatore. Il fenomeno è paragonabile alla trasmissione radio, entrando in sintonia vibratoria tra persona e testimone (trasmissione-ricezione).

Siamo andate via dallo stand degli apparecchi prodigiosi per incontrare nientepopodimeno che i famosi TACHIONI.

Siamo state ricevute gentilmente da un signore che si è prodigato in spiegazioni esaurienti di altissima scientificità. Più o meno è andata così:

Silvana: «Gentilmente può spiegarmi a grande linee cosa ha di speciale questo metodo?»

Tachionico: «Il massimo che la scienza moderna può offrire. I tachioni sono delle particelle della fisica. Vi sono gli ioni e gli anioni. I tachioni sono particelle fisiche... non sappiamo ancora bene se esistono o non esistono (*ahi!!! Se non esistono come hanno fatto a immetterle nei componenti tachionici?*) perché la fisica non è ancora chiara a riguardo. Prendiamo la crema ai tachioni. La spalmiamo per esempio sulla nostra mano. Sappiamo benissimo che la pelle ha una conducibilità **piezoelettrica** (*ahi! come gli accendini: ha letto questa parola e gli è piaciuta perché era "addizionata di qualcosa*). Quindi la pelle assorbe i tachioni perché riceve le informazioni elettrico-magnetiche. (*cominciavo a impallidire, anche perché non metteva di seguito una frase con l'altra*). Ha mai fatto lei una risonanza magnetica? (*e io: sì*) Bene. Allora lei sa che essa funziona perché la scienza ci dice che il suo corpo ha preso l'informazione ed è entrato in risonanza! E' convinta? (*e io: NO! Qui si è visto il signore letteralmente vacillare perché non se l'aspettava proprio!*). Beh, il tachione va a influire direttamente sul punto 0 lasciando intatti i punti 1 e 2 che abbiamo tutti. Scusi, può dirmi che formazione culturale e scientifica ha? (*e io: psicologico*) Ah, volevo dire: questi prodotti sono un vero toccasana abbinati alle terapie psicologiche anche se io, sa, non sono troppo esperto di psicologia perché sono un chimico (*io sono sbottata e gli ho detto forte: si vede, si capisce da come parla!!!! ma lui l'ha preso probabilmente come un complimento*)».

Con ciò ha praticamente lasciato cadere il discorso, dicendoci poco altro e noi ci siamo felicemente congedate.

Nel passaggio abbiamo preso dei volantini di un certo laboratorio Daphne "specializzato nel campo delle metasostanze" (????) dove dietro ci sono i riferimenti dell'inventore "**Domenico credo**".

Dove sta il bello? Se rileggete "credo" è scritto in minuscolo. Certamente è il cognome del signore, ma io l'ho malignamente interpretato così: se non è sicuro lui del suo nome (Domenico..... credo!) come facciamo noi ad essere certi della bontà delle sue scoperte?

Dopo di questo abbiamo anche parlato con un signore (a dire il vero non ricordo bene di cosa si occupasse) che nel tentativo di "centrarsi" e di non "lasciarsi deviare da energie cosmiche" aveva al collo un grosso medaglione con disegnata una bussola. Mi è venuto da ridere: se non ritrova più se stesso almeno ha la bussola con cui orientarsi!

Nel frattempo si svolgevano, in appositi saloni, interessantissimi convegni e approfondimenti come:

1. "Biodivino" e "Il maiale si fa Bio" - Biodivino and pork turns organic!

2. La felicità come secrezione dell'anima (*ma che schifo!!!!*)

3. La deglaciazione dei Chakra (*che nessuno sapeva essere congelati!*)

Naturalmente non sto qui a dirvi tutti gli stand che abbiamo girato. In un altro padiglione, passando ci hanno fatto provare una naturalissima e meravigliosa quanto innovativa crema all'aloë che avrebbe guarito tutto, ma proprio tutto!

Il depliant informativo riportava: "... sapete cosa mi sosteneva durante i miei lunghi digiuni? La mia incrollabile fede in Dio e l'Aloe vera..." Gandhi - e - Aloe Vera da coltivazioni organiche protette dall'Unesco. (*già qualcosa di strano doveva esserci, non credete?*) Questa crema doveva lasciarci una sensazione di calore. Io e Liliana abbiamo accettato la prova e la hostess ci ha gentilmente passato un pochino di crema su una mano. Abbiamo atteso un po' ma sensazione di calore proprio nulla, quindi abbiamo salutato e ce ne siamo andate. Senonché ad entrambe ci si è arrossata la mano... non per il calore ma per una reazione allergica. Liliana l'ha tenuta per un po'

poi le è passata (dopo una mezzoretta) mentre io avevo un rossore enorme e solo il pronto intervento di Liliana che aveva una naturalissima quanto allopatica e volgare crema antistaminica (Fenestil crema) ha calmato velocemente la reazione a "troppa natura"!

Abbiamo poi rivisto la portentosa bacinella per pediluvio che avevamo incontrato anche l'anno scorso, nella quale si disciolgono tutti i nodi energetici e si disintossica l'organismo da qualsiasi energia negativa accumulata. Vi allego l'immagine.



Questo apparecchio portentoso che naturalmente funziona e si colora per la sua alta scientificità e non per le pastiglie di non so che cosa che vengono disciolte nell'acqua del pediluvio costa, grazie allo sconto fiera, 2.988 euro, più un "convertore" da cambiare ogni circa 70 pediluvi di euro 1.896, più 28,44 per la soluzione specifica adatta a pulire il convertore dopo ogni pediluvio, più euro 16,80 della soluzione salina, più 334,80 delle pastiglie da sciogliere in acqua e infine 28,44 per 50 sacchetti igienici in plastica (non ho ancora capito a cosa servissero ma erano naturalmente insostituibili!).

In altro apposito Stand non mi sono lasciata certo scappare l'opportunità di acquistare una piramide (un modellino con i soli lati e non le "pareti" di circa 15 cm di lato base); però accluse c'erano.... "le istruzioni di montaggio"!!!! (*era già montata e non smontabile: questo era il bello!!!*).

In più vi era il "concentratore di energia": una specie di medaglione da mettere sotto la piramide. «A cosa serve?» ho chiesto - «perché altrimenti l'energia è chiaro che si ferma alla camera del re! Invece così circola». Più chiaro di così.

Vi era allegato anche un bel libro sulla piramidologia, naturalmente e trago dall'indice:

1. Ere di determinazione
2. Homo sapiens - Homo 2000
3. L'uomo di Atlantide nella seconda era (*come se fosse accertata l'esistenza di Atlantide!*)
4. Terza e quarta era
5. Iniziano gli esperimenti - arrivano i risultati
6. La piramide da trattamento prende forma (*allora, l'aveva o non l'aveva la forma di piramide?*)
7. La scoperta del reattore o moltiplicatore di energia (*sì, come se fosse un fenomeno fisico!!!*)
8. Vagando dentro e fuori la piramide

E fra le curiosità dell'uso della piramide vi erano segnalate:

Se si introduce una lametta normalissima dentro una piramidina da 20cm. dotata di acceleratore, avendo l'unica accortezza di orientare il filo verso nord, si verificherà una affilatura di buon livello anche dopo 70/80 rasature. Tale notizia è stata confermata dal rilascio del brevetto internazionale n. 91304 allo studioso Cari Drbal. nel 1959, **dopo 10 anni di attesa e migliaia di esperimenti statali**, egli ha ottenuto vittoriosamente l'esclusiva della sua scoperta presso l'ufficio brevetti di Praga.

- L'acqua trattata almeno 8 ore sotto la piramide adeguata con saturazione di acceleratori o acceleratore professionale è utile da bere abitualmente ma particolarmente efficace come protettore solare nei periodi estivi, **utilizzata come fosse un olio.**
- La cura dell'acqua energizzata toglie le infiammazioni interne e favorisce le funzioni (*ovvero la pipì*).
- Il caffè cambia decisamente sapore e, se gradito, così trattato può divenire una valida alternativa.
- Tutte le piramidi di cristallo sono terapeutiche, se scelte con cura ed immerse 2-3 giorni nell'acqua che si beve normalmente possono aiutare la medicina tradizionale.

Poi ho comprato un altro interessante libro di antroposofia

Cosa ci dicono gli esseri elementari

"attraverso la mediazione della signora VERENA Stael von Holstein che, nel corso di molti anni, ha imparato a comunicare con vari esseri della natura, è stato possibile intervistare direttamente 17 esseri elementari: un essere del fuoco, uno dell'aria, uno dell'acqua, uno delle rocce, uno della carta, uno dell'argento, vari esseri degli animali e delle piante e **un essere di rango superiore** (insomma l'unico essere promosso alle superiori!). ... Gli esseri degli animali affrontano temi quali la politica, le catastrofi naturali, il Cristo risorto, il male, la libertà, il significato dell'amore e la possibilità di venir liberati dall'uomo (quando si dice: parli da cane!)"

Vi era uno stand dove stava iniziando una conferenza pubblica sul miracoloso sistema del dottor Hamer (medico, internista, primario di ginecologia oncologica, docente universitario) per guarire i tumori.

Così ci siamo fermate interessate a sentir almeno qualcosa. Lo speaker, dopo aver immediatamente incensato il metodo ha detto testualmente:

*Attualmente il dott. Hamer, per la sola colpa di aver scoperto queste leggi biologiche della natura che sono in netto contrasto con gli enormi interessi finanziari legati alla medicina ufficiale, si trova in una delle peggiori carceri francesi sotto l'accusa diffamatoria di "truffa per esercizio illegale della medicina" anche "tramite i libri da lui scritti" (!), solo perché come scienziato e uomo libero non ha accettato di ritrattare le sue scoperte verificabili e comprovabili, a beneficio dell'umanità intera! Il 18 maggio l'avvocata Luc Thaler, incaricata dal dott. Hamer per il ricorso in **cassazione**, ha presentato la sua arringa e, malgrado le evidenti incongruenze, le gravi omissioni e gli errori di procedura, la "Cour de Cassation" ha deciso il 31 maggio di non accogliere il ricorso!*

Alla faccia dei titoli che ha e del metodo meraviglioso. Neanche la Cassazione lo ha assolto: chissà quante persone ci sono andate di mezzo! <http://www.nuovamedicina.com/>

Io e la mia amica ci siamo vistosamente allontanate, mentre tutti stavano naturalmente a bersi tutto il resto.

Per riprendermi dallo shock ho visto che poco più avanti facevano gratuitamente il test dei Flos Animi (fiori dell'anima), una specie di fiori di Bach, testati kinesiologicamente. Ho atteso pazientemente che un ragazzo prima di me, sostenuto dalla sua inossidabile ragazza completasse il test e poi ho chiesto di farlo anche io.

La signora, gentilmente ha cominciato a farmi allungare le braccia in avanti e a farmi una certa pressione mentre diceva alcune parole che aveva segnate su un tabellone, ma visto che non le riusciva troppo bene il giochetto di farle abbassare ad alcune parole chiave provava a darmi una specie di "pizzicotto" invisibile a qualche centimetro sopra la spalla con i quali, diceva lei, attivava e disattivava le energie che mi bloccavano.

Il bello era che mi diceva, dopo il "pizzicotto" «sente adesso che è disattivata?» e io la guardavo inespresa, senza dirle né sì né no, perché se le dicevo no avrebbe smesso il test ma se le dicevo sì le avrei confermato le sue teorie. Difatto inutile dire che non provavo assolutamente nessuna differenza. Vista la mia scarsa collaborazione la signora ha esordito con una domanda del tutto inaspettata: «per quale motivo lei fa questo test?».

Io ho sgranato gli occhi e lei mi ha chiesto quale era il problema che avevo in questo periodo per il quale volevo sottopormi al test. Io allora, arrampicandomi sugli specchi perché non ci avevo proprio pensato le ho risposto che lo facevo perché avevo notato una forte difficoltà di concentrazione e di attenzione sia nel lavoro che nella vita quotidiana. Purtroppo questo tipo di problema non era contemplato nel suo repertorio e si è visto chiarissimamente il suo imbarazzo nel dover trattare un caso così difficile.

Però ha continuato e mi faceva pressione a determinate parole: a volte cercavo di accontentarla facendo finta di avere un cedimento delle braccia, in altri no. Insomma, sono risultata molto sensibile alle parole "verità" e "diffidenza" (o qualcosa di simile). Ho chiesto il perché reagivo così a queste parole e la signora mi ha detto che probabilmente avevo paura che qualcuno non mi dicesse la verità o fosse diffidente verso me.

Siamo passate di corsa al rimedio: mi ha messo sulla cavità del seno delle boccettine di essenze e ha riprovato con le braccia e testando anche la mia energia dietro alla nuca. E' venuto fuori che necessitavo assolutamente dell'aquilegia (che neanche sapeva pronunciare bene). «A cosa serve?» chiedo innocentemente. «contro l'orgoglio e il sentirsi migliore degli altri, o per chi è troppo sicuro di sé». Già dico io a me stessa: siamo passati da un problema di concentrazione, alle parole verità e diffidenza e all'orgoglio: quale nesso avevano le tre cose? L'unica cosa che aveva sicuramente notato era che non ero facilmente infiocchiabile e così ha pilotato le parole (infatti non avevo nessuna reazione diversa a quelle parole rispetto ad altre) e anche il rimedio. La signora poi ha tentato di correrci dietro per farci comprare il rimedio ma noi ce la siamo svignata, anche perché..... a una persona che è sicura di sé, tu la destabilizzi e le togli la propria sicurezza? See.....!!!!

Carissimi, per finire come l'anno scorso ci siamo fermate allo stand dei frattali, non per farci ripetere l'ennesima storia "frattale" ma per farci spiegare con dovizia di particolari il Devajal. Questo prodigioso oggetto che è un "vitalizzatore per acqua" potete vederlo nelle immagini che vi allego: misura all'incirca 8 cm nel lato più lungo ed è un tubo di purissima plastica con un restringimento all'interno che permette all'acqua della bottiglia di compiere un vortice.

Mi sono avvicinata alla signora anziana che decantava le proprietà dell'oggetto (peccato avesse un solo dente che le spuntava da una parte) e mi sono fatta spiegare tutto per filo e per segno e con grande dovizia di particolari, seguendo naturalmente con grande attenzione. Poi le ho detto che l'oggetto l'avevo già acquistato in un altro stand che lo promuoveva (era vero) e che volevo solo avere notizie sull'uso corretto di esso. Alla fine del suo racconto le ho ribadito che ero così interessata che mi avrebbe fatto un gran piacere se.... avesse ripetuto tutto dall'inizio mentre io prendevo appunti onde non scordarmi nulla!!!! Così ho tirato fuori notes e penna e ho cominciato a segnare.

La signora mi ha detto che la particolarità di questo oggetto è che aveva "l'informazione" data dai **SOLIDI**



PLATONICI" (sono i disegni che vedete nella foto allegata) che rendevano unico nel suo genere questo oggetto.

Bisognava unire due bottiglie tramite l'oggetto, mettersi a guardarlo con "amore e gratitudine" - parole che erano scritte in ben sei lingue sulla plastica - e dare tre rotazioni alla bottiglia (in modo che si formasse il vortice). La prima rotazione serviva a cancellare l'informazione che l'acqua porta sempre con sé (le memorie dell'acqua); la seconda serviva ad imprimere la nuova informazione data dal Devajal; e la terza serviva per fissare o innalzare l'energia. Scusatemi se è poco!!!



L'importante è sapere che l'informazione dura tre giorni, dopo di che scade (ovvero l'acqua smemorata o acqua a memoria prossima). Io le ho chiesto se andava quindi ricaricato ma lei mi ha assicurato di no.

Finalmente abbiamo lasciato lo stand e siamo andate a sederci su una panchina a riposare soprattutto i miei piedi.

Copyright 2005
Silvana Radoani